

ATEX指令

薄形シリンダ／標準形：複動・片ロット

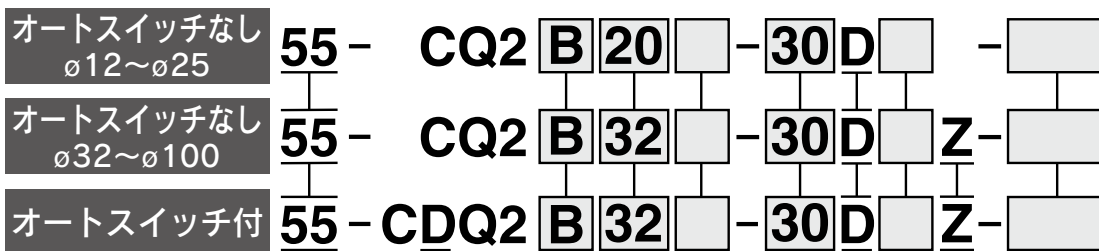
55-CQ2 Series

ø12, ø16, ø20, ø25, ø32, ø40, ø50, ø63, ø80, ø100



CE II 2G Ex h IIC T5..T4 Gb
II 2D Ex h IIC T92°C..T112°C Db

型式表示方法



ATEXカテゴリ-2

オートスイッチ付
(磁石内蔵)

取付支持金具

B	通し穴(標準)
A	両端タップ
L	フート形
F	ロッド側フランジ形
G	ヘッド側フランジ形
D	二山クレビス形

※取付支持金具は同梱出荷(未組付)となります。
※シリンダ取付ボルトは付属されません。

チューブ内径

12	12mm
16	16mm
20	20mm
25	25mm
32	32mm
40	40mm
50	50mm
63	63mm
80	80mm
100	100mm

ポートねじの種類

無記号	Mねじ	ø12~ø25
	Rc	ø32~ø100
	G	
TF	G	

※オートスイッチなしの場合ø32-5ストロークのみMねじになります。

オーダーメイド

無記号	標準形
XC85	食品グリース仕様

オートスイッチ取付溝

Z	ø12~ø25	2面
	ø32~ø100	4面

ボディオプション

無記号	標準(ロッド先端めねじ)
C	ラバークッション付
M	ロッド先端おねじ

※ボディオプションの組合せ(CM)は可能です。

作動方式

D	複動式
---	-----

シリンダストローク(mm)

チューブ内径	標準ストローク
12, 16	5, 10, 15, 20, 25, 30
20, 25	5, 10, 15, 20, 25, 30, 35, 40, 45, 50
32, 40	5, 10, 15, 20, 25, 30, 35, 40, 45, 50, 75, 100
50~100	10, 15, 20, 25, 30, 35, 40, 45, 50, 75, 100

注) 中間ストロークにつきましては、標準品CQ2シリーズをご参照ください。

上記以外の仕様は、標準品CQ2シリーズと同一です。
詳細は [こちら](#) をご覧ください。

取付可能なオートスイッチにつきましては、P.81をご参照ください。

ATEX指令

薄形シリンダ／標準形：複動・両ロッド

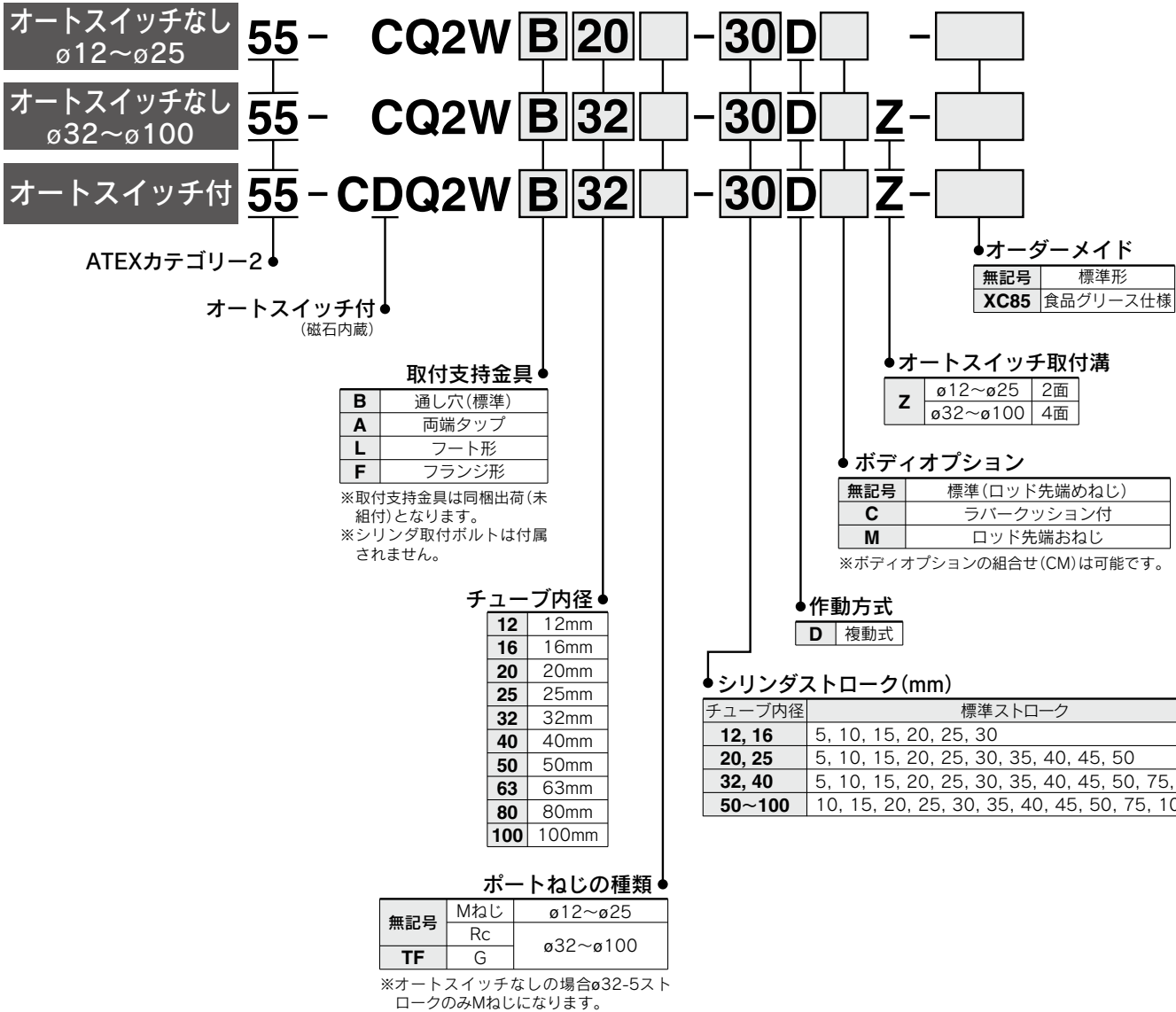
55-CQ2W Series

ø12, ø16, ø20, ø25, ø32, ø40, ø50, ø63, ø80, ø100



CE II 2G Ex h IIC T5..T4 Gb
II 2D Ex h IIC T92°C..T112°C Db

型式表示方法



上記以外の仕様は、標準品CQ2シリーズと同一です。
詳細は[こちら](#)をご覧ください。

取付可能なオートスイッチにつきましては、P.81をご参照ください。

ATEX指令

ロングストロークタイプ／複動・片ロッド

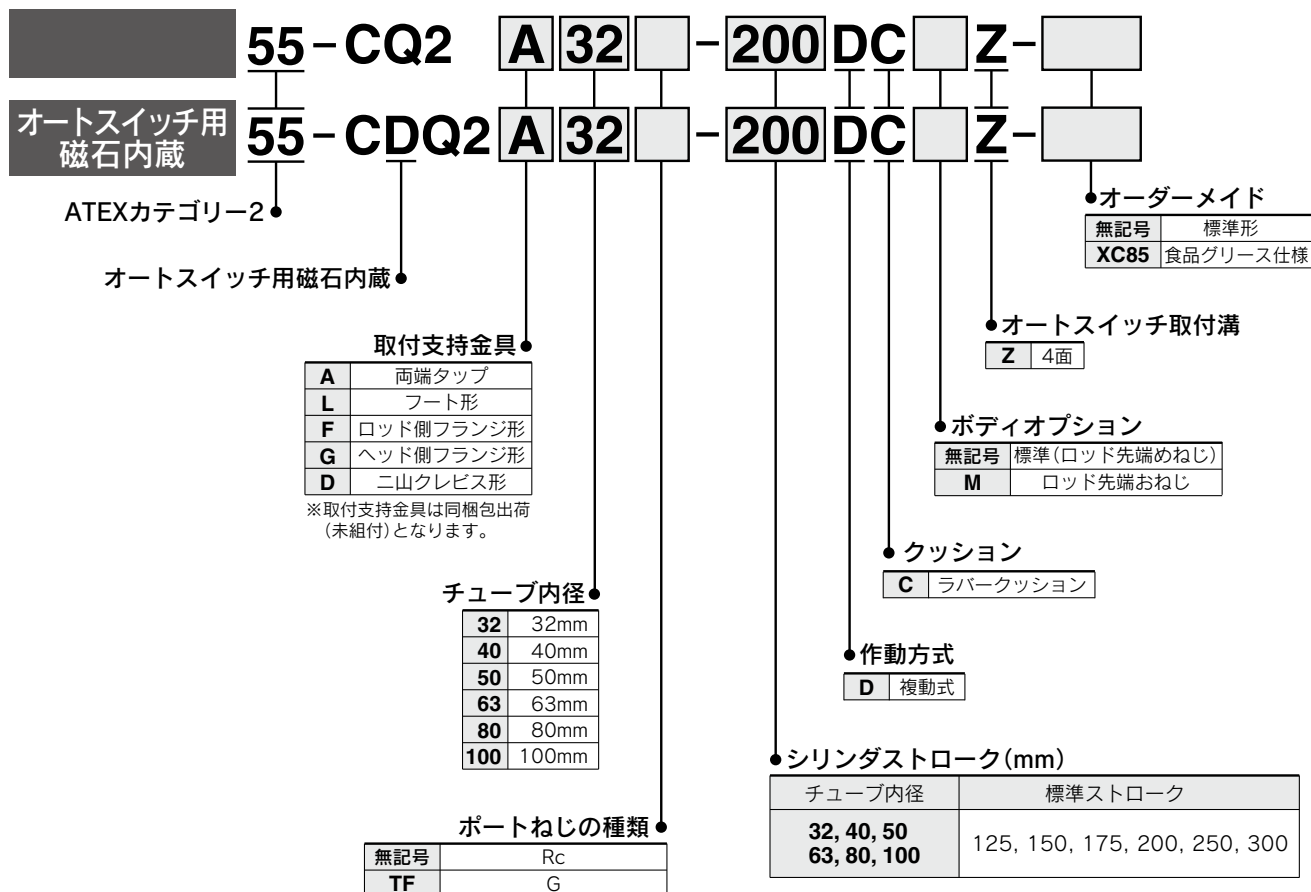
55-CQ2 Series

φ32, φ40, φ50, φ63, φ80, φ100



CE II 2G Ex h IIC T5..T4 Gb
II 2D Ex h IIIC T92°C..T112°C Db

型式表示方法



上記以外の仕様は、標準品CQ2シリーズと同一です。詳細は[こちら](#)をご覧ください。

取付可能なオートスイッチにつきましては、P.81をご参照ください。

ATEX指令

大口徑薄形シリンダ／複動・片ロッド

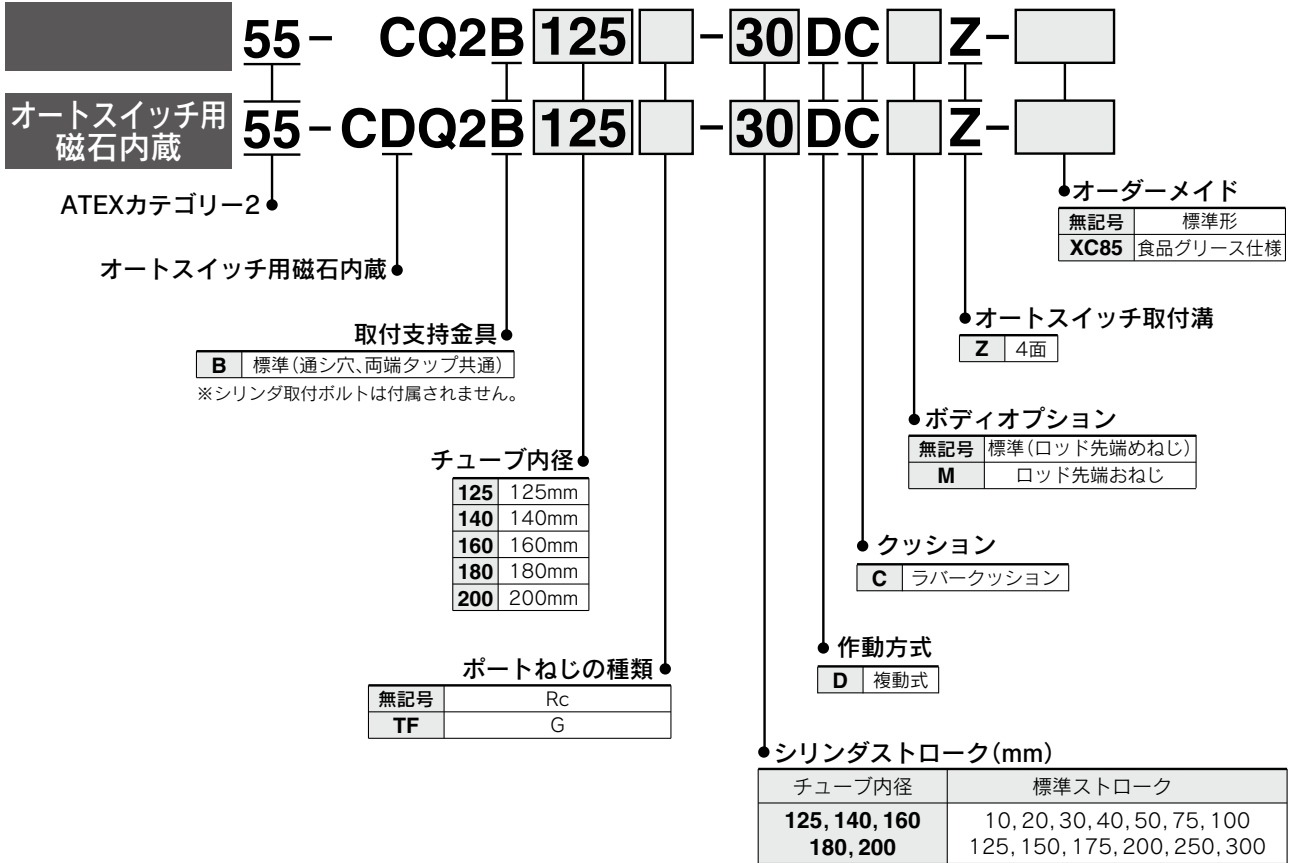
55-CQ2 Series

∅125, ∅140, ∅160, ∅180, ∅200



CE II 2G Ex h IIC T5..T4 Gb
II 2D Ex h IIC T92°C..T112°C Db

型式表示方法



上記以外の仕様は、標準品CQ2シリーズと同一です。
詳細は [こちら](#) をご覧ください。

取付可能なオートスイッチにつきましては、P.81をご参照ください。