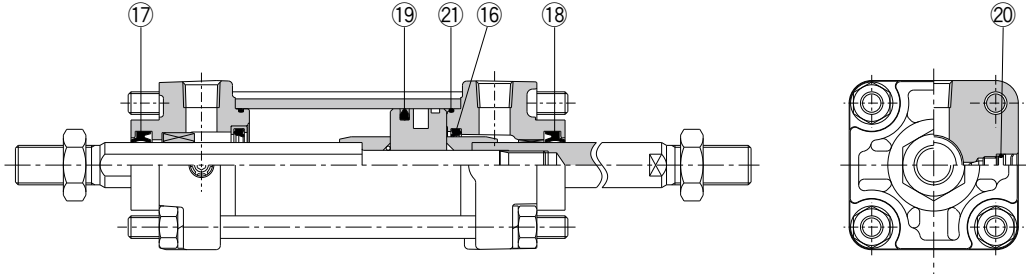


CA2KW Series

φ40, φ50
φ63

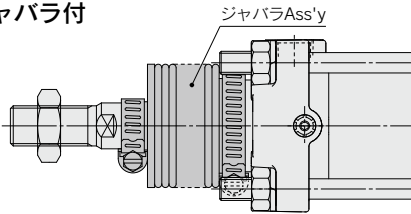
交換要領は
P.381

構造図

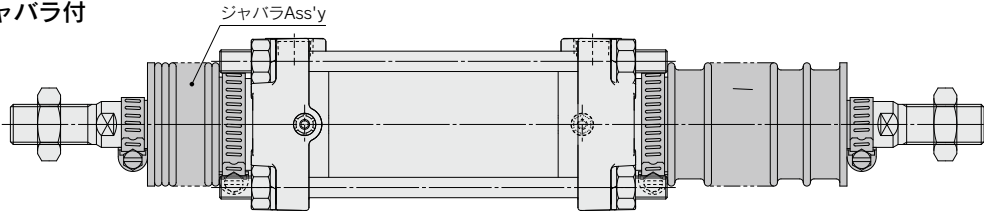


※番号はホームページWEBカタログ CA2KWシリーズの構造図と同じになっています。

片側ジャバラ付



両側ジャバラ付



※ジャバラAss'yでの交換が可能です。
交換部品品番の詳細につきましてはP.248をご参照ください。

パッキンセットリスト

番号	名称	材質	備考
①⑥	クッションパッキン	ウレタン	20は交換不可部品です で、パッキンセットには含 まれません。
①⑦	ロッドパッキンA	NBR	
①⑧	ロッドパッキンB	NBR	
①⑨	ピストンパッキン	NBR	
②⑩	クッションバルブパッキン	NBR	
②⑪	シリンダチューブガスケット	NBR	

分解/交換

- ①ロッドパッキンを交換する場合には、当社にご確認ください。
ロッドパッキンを交換する場合には、二面幅部分が回り止めガイドの二面幅部分と一致するように組付けてください。
ロッドパッキンは組み込まれた位置により、エア漏れが発生する可能性がありますので交換する場合には、当社にご確認ください。
- ②回り止めガイドを交換しないでください。
回り止めガイドは圧入されていますので、交換する場合はカバーAss'yで交換してください。

交換部品/パッキンセット

チューブ内径(mm)	手配番号	内容
40	CA2KW40-PS	左記番号①⑥, ①⑦, ①⑧, ①⑨, ②⑩のセット
50	CA2KW50-PS	
63	CA2KW63-PS	

※パッキンセットは、①⑥、①⑦、①⑧、①⑨、②⑩が1セットとなっておりますので、各チューブ内径の手配番号にて手配してください。
※トラニオン形は分解しないでください。
※パッキンセットにはグリースバック(φ40、φ50は10g、φ63、φ80は20g、φ100は30g)が付属されます。
グリースバックのみ必要な場合は下記品番にて手配してください。
グリース品番:GR-S-010(10g)、GR-S-020(20g)